

FB2018-0485: Konstnärlig gestaltning på Tellusgatan i Bergsjön, Göteborg
Entré- och trapphusgestaltning

Mönsterbilder

Inger Bergström & Ilkka Isaksson
i samarbete med hyresgästerna på Tellusgatan

Skissförslag

Innehåll:

- Idébeskrivning
- Bakgrund till idén
- Materialval, teknisk beskrivning
- Tidsplan
- Budget

Inger Bergström
ingerbergstrom@live.se
073-9966536

Ilkka Isaksson
ilkka@mu.se
070-2278067

Idébeskrivning

Mönsterbilder

I projektet *Mönsterbilder* vänder vi oss till dig som bor på Tellusgatan 6-30. Vi vill med din hjälp göra varje port unik. Oavsett ålder, gammal eller ung, kan du vara med i processen av denna konstnärliga gestaltning.

Mönsterbilder handlar om textil. Om tyg som du har runt omkring dig. I ditt hem, i dina kläder eller i din omgivning. Kanske säger textilierna något om varifrån vi kommer, vad vi tycker om eller kanske berättar de vilka vi vill vara. Med *Mönsterbilder* hoppas vi kunna bygga vidare på den dialogprocess som redan har inletts.

Steg 1, Insamlingen

I steg 1 kommer vi att ställa frågan: Har du någon textil som betyder något speciellt för dig? Kanske en fotbollströja från favoritlaget, en mönstrad matta som du gillar eller en utsliten älsklingströja som ditt barn växt ur?

Vi är inte ute efter några speciella tyger, det kan vara något vardagligt som du kanske själv kopplar till en händelse eller kanske till något minne. Det kan förstås också vara ett tyg som du tycker är extra fint, kanske en ny gardin. Eller kanske är det ett minne av en textil, något som du inte längre har tillgång till, men som du med ord kan beskriva för oss?

I detta steg försöker vi låna visningslägenheten under någon eftermiddag/kväll. Vi bjuder in er som har lust och möjlighet på en fika. Detta kan vara ett av tillfällena för själva insamlingen av material. Kanske har ni möjlighet att ta med er det där favoritplagget, vi kan då fotografera direkt på plats.

Vi kommer också finna andra sätt att samla in material från er hyresgäster. Om du inte vill eller kan låna ut textilen till oss kan vi, om du så önskar, istället komma hem till dig och fota något som du valt ut. Om du hellre vill fota själv går det förstås också bra.

Vi är även intresserade av berättelserna bakom era val, så om ni har lust och tid vill vi också gärna ta del av dessa när vi träffas.

Steg 2, Bearbetningen

I steg 2 kommer vi, Ilkka och Inger, välja ut textilier som vi tror är möjliga att arbeta vidare med.

Därefter kommer vi att arbeta med fotografier av textilierna och sätta samman till *Mönsterbilder* på olika sätt. Vi kommer att förstora och förminska – en liten tygbit blir en hel vägg eller ett foto på en stor matta blir till en liten ruta i en stor helhet. Vi kommer att klippa och klistra i det digitala materialet, lägga ett tyg eller mönster över ett annat, eller kanske mångfaldiga en del av en tygbit så att den fyller upp hela skivan. På så sätt skapas helt nya *Mönsterbilder*. Vi kommer också att tänka färg- och mönstermässigt utifrån just din port. Kanske behöver färgerna förändras i våra *Mönsterbilder* för att fungera tillsammans med exempelvis kakel som redan finns i entréerna.

Bakgrunden på samtliga mönsterbilder är alltid en yta av björklaminat som ser precis likadan ut som det laminat som redan finns i entréerna. På så sätt kommer man uppleva att vårt tillägg, *Mönsterbilder*, tycks ligga ovanpå den befintliga ytan av björklaminat.

I slutet på steg 2 kommer vi visa de skisser på *Mönsterbilder* som vi tagit fram, så att du som hyresgäst får möjlighet att se och diskutera.

Steg 3, Produktionen

När vi är färdiga med steg 2 kommer vi att lämna in *Mönsterbilder* till ett företag som överför dessa till laminatskivor. (Det är samma slags skivor som redan nu sitter på väggarna i entréerna).

Placeringen av *Mönsterbilder* på laminatskivorna kommer sedan att ersätta någon av de befintliga skivorna i entréerna. Vi kommer att kunna göra två digitalprintade laminatskivor för varje port. Storleken på dessa kommer att variera.

När allt är färdigmonterat kommer du kunna se unika *Mönsterbilder* uppbyggda av textilier och mönster som du och dina grannar i er port lånat till oss. Kanske känner du tydligt igen något eller så finns det bara kvar spår av vad ni lämnat in. Varje port blir på så sätt unik!

Det ni ser i modell och i presentationsmapp är skisser på *Mönsterbilder* som vi gjort utifrån ett eget urval av kläder och tyger. Tellusgatans *Mönsterbilder* gör vi tillsammans med er!

Bakgrund till idén

Textil är ett material som följer oss genom livet – vi bär det mot våra kroppar, vi omger oss med det i våra hem: kläder, inredning, handdukar osv. Kanske kan mönstret på kläderna vi bär eller färgerna på gardinerna i våra fönster, berätta något om oss. Kanske säger de varifrån vi kommer, vad vi tycker om eller kanske berättar de vilka vi vill vara.

Samtidigt som tyger och mönster kan sägas vara identitetsskapande finns det också något universellt kring dem. Tyger, mönster och färger är något vi alla kan förstå och uppskatta. Det kan finnas symbolik i tygernas mönster, mönster kan vara politiska, men mönster kan också ”bara” vara dekorativa – färg och form, rytm och rörelse.

I *Mönsterbilder* för vi in tyget, mönstret, i trapphusens entréer. Vi gör detta genom att byta ut vissa vägglaminatskivor och ersätta dessa med laminatskivor där *Mönsterbilder* har printats digitalt. *Mönsterbilder* blir på så sätt integrerade med arkitekturen.

Materialval, teknisk beskrivning

I skissförslaget *Mönsterbilder* använder vi oss av det materialval på väggytor som redan gjorts vid renoveringen av portarna. Vi tillför inte något nytt material. På så sätt kan vi bygga vidare på den miljövision som redan finns. Vårt förslag påverkar inte heller brandklass, skötsel o.s.v.

Mönsterbilder kommer att lamineras hos Formica Group (www.formica.com). Se bilaga sist.

Tidsplan

Produktionsstart: 2018-11-01

Dialog och insamling av material från hyresgäster: nov-dec 2018

Bearbetning av insamlat material (fotografering, digital behandling osv.): jan – mars 2019

Dialog och presentation av skisser för hyresgäster: mars 2019

Produktion av laminat med digitala bilder: april – maj 2019

Montering i entréer: augusti 2019

Gestaltning färdig för invigning: 2019-09-02

Budget

Uppdragsarvode	400 000 kr
Kostnadsberäkning:	
<u>Material</u>	
Digitalprint, Formica Younique, 6 mm 2 skivor/port= 26 skivor á 4830 kr	126 000 kr
<u>tjänster/produktionskostnader</u>	
transport	11 000 kr
montering	35 000 kr
<u>konstnärernas arvode</u>	
projektering: utveckling av skissförslag, material, leverantörer, logistik	60 000 kr
produktion: fotografering, framtagning av original för print	90 800 kr
arbete på plats: insamling av material, dialogprocess, fotografering	38 400 kr
reskostnader och logi, 4 ggr ToR gbg, 2 pers	10 800 kr
<u>övrigt</u>	
försäkring (Mu AB har entreprenadförsäkring/ansvarsförsäkring)	8 000 kr
oförutsedda utgifter, 10 % av 200 000kr	20 000 kr
<hr/> Totalt:	<hr/> 400 000 kr

Kontaktuppgifter:

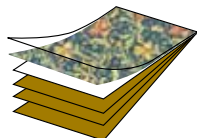
Inger Bergström
Ringvägen 88
118 60 Stockholm
ingerbergstrom@live.se
073-9966536
org.nr: 5903120367

Ilkka Isaksson/Mu ab
Doktor Abelins gata 2
118 53 Stockholm
ilkka@mu.se
070-2278067
org.nr: 556512-7452

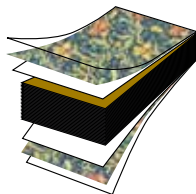
Younique® från Formica Group är högtryckslaminat (HPL) med en dekorativ yta med skräddarsydd design. Med Younique placeras inte den tryckta bilden bara på ytan utan den förs in i laminatets struktur. Det ger betydligt bättre skydd mot skador och enklare underhåll. Younique-laminat består av enkelsidigt högtryckslaminat eller enkel- eller dubbelsidigt kompaktlaminat med olika tjocklekar och ytor.

Alla Younique-projekt prissätts efter volym och komplexitet. Besök vår hemsida www.formica.com för mer information om storlekar, prisförslag, ledtider, filöverföringsalternativ, etc. eller kontakta närmaste återförsäljare för Formica Group.

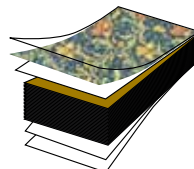
Högtryckslaminat
(för limning på bärare)



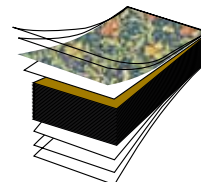
Kompaktlaminat
(dubbelsidigt)



Kompaktlaminat
(enkelsidigt)



Kompaktlaminat för
exteriör applikation



Alla Younique laminat kan på begäran levereras med skyddsfolie.

Formica Groups produkter erbjuder oslagbara lösningar för de flesta miljöer och applikationer. Younique högtryckslaminat är slagåligt och slitstarkt och ger ytor med pålitliga egenskaper och som behåller sitt utseende i många år. Ytan är hygienisk, lätt att rengöra och sköta samt har lång livslängd utan behov av krävande underhåll.

Screentryckta laminat levereras i postformbar kvalitet (HGP, 0,7 mm) och digitaltryckta laminat levereras i standardkvalitet (HGS, 0,9 mm). Båda kvaliteterna kan användas på många olika underlag och skapa eleganta, praktiska element för vertikala och horisontella applikationer. HGP-laminat kan postformas för att skapa böjda former fria från skarvar som stör det eleganta utseendet och kan samla smuts och bakterier. HGS-laminat är perfekt för planlimmade horisontella applikationer.

Kompaktlaminaten är perfekta för extra krävande miljöer som utsätts för slag och stötar, hög luftfuktighet och mycket slitage. De flesta kompaktlaminat är självbärande (de behöver inte monteras på någon bakomliggande skiva) samt har överlägsna och pålitliga egenskaper under hela applikationens livstid.

Younique laminaten uppfyller kraven för fysiska egenskaper enligt europeisk standard EN438:2005, med undantag för ytteffekter vid höga temperaturer enligt kokprov vid 180 °C med torr värme och vid 100 °C, som kan skada den tryckta ytan. Laminaten är därför inte lämpliga för användning till arbetsbänkar eller liknande.

Skivstorlek (mm)	Maximal tryckyta (mm)
2440 x 1220	2410 x 1190
3050 x 1300	3020 x 1270
3050 x 1220	3020 x 1190
3660 x 1525*	3630 x 1495*

Storlekar och maximala trycktytor för färdiga skivor, alltid centrerade i längd- och tvärriktningen.

*Finns endast med digitaltryck.

Kvalitet	Kvalitetsbeskrivning	Tjocklek (mm)
HGP*	Horisontellt, Generellt bruk, Postformbart, ena sidan slipad	0,7
HGS	Horisontellt, Generellt bruk, Standard	0,9
VFP*	Vertikalt, Brandhämmande, Postformbart	0,7
CGS	Kompakt, Generellt bruk, Standard	3 - 20
CGF*	Kompakt, Generellt bruk, Brandhämmande	3 - 20
EDS	Utomhusbruk, Krävande förhållanden, Standard	6, 8, 10
EDF*	Utomhusbruk, Krävande förhållanden, Brandhämmande	6, 8, 10

*Finns endast med silkscreentryck.

Ytbeteckningar

Beskrivning	Beteckning	Kod
Matte 58™	MAT	58
Gloss™ *	GLS	90

*Endast för inomhusbruk.

Andra utföranden finns tillgängliga på begäran.

